Effecitve Burs

Patent Pending 11/164,292

Боры для быстрой и мягкой обработки фарфора и циркония.

Надежная, быстрая и комфортная установка мостовидных протезов

№ каталога	A3PF	A4PF	B4PF	C31PF	E5PF	E7PF	E12PF	K2PF	M3PF	PR15PF	PR2PF	T2PF
Профиль ISO №	806 314 001 514 018	806 314 001 514 022	806 315 197 514 025	806 315 197 514 025	806 316 249 514 014	806 315 130 514 012	806 315 172 514 012	806 315 257 514 023	806 315 198 514 018	806 315 170 514 012	806 314 254 514 018	806 314 298 514 022
Код	801-018PF	801-022PF	807-018PF	856-025PF	862-014PF	885-012PF	858-012PF	368-023PF	856-018PF	889-012PF	390-018PF	878K-022PF
Размер головки	018	022	018	025	014	012	012	023	018	012	018	022
Длина головки			5	8	8	8	8	5.3	9	4	3	8
Общая длина	19	19	19	21.5	21	21	22	20	21	20	19	20.5

ПРОБЛЕМА

Обработка фарфора и керамики всегда была одной из самых сложных видов работ у дантистов. Используя традиционные алмазные боры, процесс работы замедляется и становится утомительным, всегда есть риск раскола коронки, в результате чего дантист вынужден устанавливать новую коронку. Еще одна проблема, досаждающая врачам, это микротрещины, которые ведут к нарушению целостности мостовидных протезов после их фиксации в полости рта.

НОВОЕ РЕШЕНИЕ

Введение новой линейки Effective Burs. Бордо разработал набор инструментов, который позволяет забыть об отрицательном опыте по обработке керамики или фарфора. Отныне обработка этих материалов так же безопасна в исполнении, как и работа с композитными материалами, без риска поломки и появления микротрещин. Специально разработанный новый метод позволяет проводить быструю установку всех типов мостовидных протезов , коронок типа PFM, Procad и Vita, а также керамических и циркониевых коронок.

Effective Burs был разработан при сотрудничестве с ведущими дантистами мира, которые включили в набор все боры, необходимые при установке коронок и мостовидных протезов. A3PF и A4PF - боры для работы по кромке, PR2PF - боры для обработки окклюзионной поверхности зуба, K2PF - боры для язычной поверхности зуба, E5PF, PR15PF, E7PF – боры для обработки каемок (допусков), T2PF –боры для подрезания кромок и удаления лишнего материала.

Циркониевые коронки и снятие мостов

Вместе с набором Effective Burs Бордо предлагает новые боры M3PF, C31PF, T2PF, которые позволяют решать проблемы, возникающие при снятии керамических циркониевых коронок, мостовидных протезов, таких как Lava®, Procera®, InCeram®, Empress® I, II, Vita®, Procad®.

Препарирование. Внутренний доступ в циркониевые коронки и мостовидные протезы.

Одна из наиболее сложных задач, стоящих перед эндодонтами и ортопедами, - доступ и работа в корневом канале через циркониевую коронку. Эта проблема была решена при помощи проникающих боров B4PF, а также за счет боров A3PF и A4PF, входящих в набор Effective Burs. Данные боры проходят через слой керамики и проникают сквозь циркониевый каркас коронки или мостовидного протеза с эффективностью, которая раньше была недоступна.

Боры HP для Effective Burs.

№ каталога	H13PF	H19RPF	H27RPF	H37PF	H24PF
Профиль ISO №					
Размер головки	019	024	033	023	024
Длина головки		10	9.3	8	5.9
Общая длина	44.5	44.5	44.5	44.5	44.5

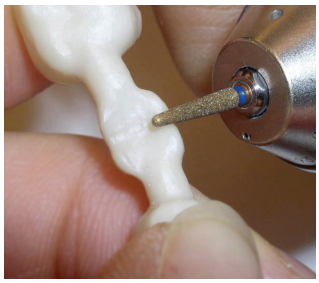

«В тот день, когда я получил набор Effective Burs, по графику у меня была запланирована процедура из шести операций. У пациента были две старые Inceram® керамические коронки. В наборе Effective Burs я обнаружил новые алмазные боры для снятия керамических циркониевых коронок. За секунды я разделил коронку и снял её. Эти новые боры удивительные!» – Д-р Дани Кальотин, Гринвиль, Северная Калифорния. США

«Я хотел бы поблагодарить вас за новую линейку боров Effective Burs. Изначально я пользовался ими только для установки и создания нового контура при реставрации с помощью Cerec®. Теперь использую их во всех спектрах работы при установке Cerec®. Боры работают практически без вибрации и очень мягко обрабатывают поверхность. Теперь я уверен, что работа алмазными борами по керамике не приведет к образованию трещин и сколов» – Д-р Алан Ховард DDS, Энчино, Калифорния, США

«Мы использовали инструмент линейки Effective Burs в нашей программе Cerec® (университет Колумбия), боры продемонстрировали отличный результат как в работе с Proc®, так и с Vita® Ceramic» – Д-р Чейм Вексель DDS, Колумбийский университет, Нью Йорк, США

FG Diamond Burs

Genral Information

Занимаясь производством точного алмазного инструмента более 35 лет, мы используем наши технические разработки, профессиональную и дорогостоящую экспертизу, что позволяет нам предлагать 100% качественный алмазный инструмент. Каждый наш бор проходит микроскопический тест, который является частью нашего строгого контроля качества. Специальное HBN покрытие создаёт однородную поверхность алмаза. Смесь алмазных зерен, специально изготовленных для Бордо, позволяет сделать наиболее оптимальное снятие поверхности твёрдых тканей зуба в процессе его одонтопрепарирования под коронки.

Покрытие HBN позволяет избежать рельефных поверхностей, при этом и сам раствор и зерна равномерно распределены по поверхности бора. Как результат – требуется минимальное давление на турбинный наконечник, а сошлифовывание твёрдых тканей зуба происходит однородно. Мы используем высококачественные нержавеющие стальные заготовки Швейцарского производства, прошедшие закалку, обточенные и прогрунтованные для достижения максимальной точности и минимальной вибрации.

Весь ассортимент боров, имеет цветовую кодировку для быстрого и удобного выбора инструмента.

Иконка	Описание (зернистость)	µ
●	ультрамелкая (XXF)	15µ
●	очень мелкая (SF)	30µ
●	мелкая (F)	50µ
○	средняя (M)	107-120µ
●	крупная (C)	150-180µ
●	очень крупная (SC)	180-250µ

Все размеры в мм. Все чертежи даны в масштабе 1:1

Max . RPM

ISO ∅ (1/10 mm)	FG (RPM)	HP (RPM)
007-014	450,000	250,000
016-023	300,000	120,000
025-045	120,000	80,000
047-065	80,000	60,000
066-093	60,000	40,000

Основные инструкции по использованию боров «Бордо».

Для безопасного использования боров рекомендуется, чтобы работа производилась только квалифицированным специалистом.

Необходимо обращать внимание на скорость вращения (RPM). Особенно это касается случаев при работе с головками широкого диаметра, с крупными или очень крупными борами. Работа бором на слишком высокой скорости может привести к нежелаемому нагреванию. Маркировка FG на упаковке показывает максимальную скорость вращения конкретного бора.

Не вставляйте бор с силой в турбинный наконечник. В случае, если есть сложности при фиксации бора в наконечнике, проверьте и бор, и турбинный наконечник. Помните! Бордо дает гарантию на инструмент и произведет замену, если есть несовместимость инструментов. Тем не менее, особое внимание должно быть уделено инструкциям по использованию и поддержке турбинного наконечника в рабочем состоянии

.Алмазные боры являются многоразовыми и могут подвергаться стерилизации.

FG – DIA указатель

Описание	Форма	ISO	Страница
Цилиндрический/ бочкобразный	811	037, 038	10
Цилиндрический округлый плечевой	835KR, 836KR,837KR, 880, 881, 881KS	146, 156, 157, 158	13
Глубокая резка	834	552	18
Двойной перевернутый конус	806, 813	019, 032,	9
Яйцеобразный / Футбол	368, 369, 379	243, 257, 277	12
Обрезание краев	839, 840	150	18
Пламя	390, 860, 861,	247, 248, 249,	17
Цилиндрический плоский	835, 836, 837	108, 109, 110, 111, 141	12
Плоский конический	845, 846, 847, 848	169, 170, 171, 172, 173	14
Десневой кюретаж	877K, 878K, 879K,	297, 298	17
Крупная съемка, обработка	651, 652, 654, 655	511, 512, 513	11
Интер проксимальный	392	465	12
Перевернутый конус	805, 807	010, 225	9
Кромочный нож	825	304	11
иголка	852, 858, 859, 859L, 889	160, 170, 171, 172, 173, 198, 199	16

Описание	Форма	ISO	Страница
Грушевидный	822, 830	237, 238, 239	11
Заостренный цилиндрический	879, 884, 885, 886,	129, 130, 131	18
Круглый (сферический)	801	001	8
Круглый + шейка	802	002	8
Круглый, хирургическая длина	801L	001(316)	8
Цилиндрический с закругленной	838, 881	139, 141	13
Конусообразный с закругленной	849, 850, 850L, 855, 855L, 856, 856L	196, 197, 198, 199	15
Колесовидный	909	066, 067, 068	10
Безопасный	851	220	19
Разделительный	889	169, 540	18
Спиралевидные боры	T368, T850, T855, T855L, T862, T863	197, 199, 249, 257	19
Конусообразный закругленный у	845KR, 846KR, 847KR	544, 545, 546	14
Цилиндрическая торпеда	877, 878, 879	288, 289, 290	18
Колесовидный	818	041, 042	10
Деревообразный	852	161	16

FG Diamond Burs

Round* Surgical Length Round* round+Neck

Круглые

№ каталога	A0	A1	A2	A25	A3	A4	A5
Профиль							
ISO №	806 314 001 524 009	806 314 001 524 012	806 314 001 524 014	806 314 001 524 016	806 314 001 524 018	806 314 001 524 022	806 314 001 524 032
Код	801-009	801-012	801-014	801-016	801-018	801-022	801-032
Размер головки	009	012	014	016	018	022	032
Длина головки							
Общая длина	19	19	19	19	19	19	19
Очень мелкая (SF)							
Мелкая (F)							
Средняя (M)							
Крупная (C)							
Очень крупная (SC)							

Круглый, хирургическая длина

№ каталога	A1L	A2L	A3L	A4L	A5L
Профиль	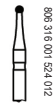				
ISO №	806 316 001 524 012	806 316 001 524 014	806 316 001 524 018	806 316 001 524 022	806 316 001 524 032
Код	801L-012	801L-014	801L-018	801L-022	801L-032
Размер головки	012	014	018	022	032
Длина головки					
Общая длина	24	24	24	24	24
Очень мелкая (SF)					
Мелкая (F)					
Средняя (M)					
Крупная (C)					
Очень крупная (SC)					

Головка + шейка

№ каталога	A10	A11	A12	A125	A13	A14	A15
Профиль							
ISO №	806 314 002 524 009	806 314 002 524 012	806 314 002 524 014	806 314 002 524 016	806 314 002 524 018	806 314 002 524 022	806 314 002 524 032
Код	802-009	802-012	802-014	802-016	802-018	802-022	802-032
Размер головки	009	012	014	016	018	022	032
Длина головки	2.3	2.5	2.7	2.3	3.1	3.5	4.5
Общая длина	19	19	19	19	19	19	19
Очень мелкая (SF)							
Мелкая (F)							
Средняя (M)							
Крупная (C)							
Очень крупная (SC)							

Inverted Cone*Double Inverted Cone *

Перевернутый конус

№ каталога	B0	B1	B14	B16	B2	B3	B35	B4
Профиль								
ISO №	806 314 010 524 009	806 314 010 524 012	806 314 010 524 014	806 314 010 524 016	806 314 010 524 018	806 314 225 524 014	806 314 225 524 016	806 314 225 524 018
Код	805-009	805-012	805-014	805-016	805-018	807-014	807-016	807-018
Размер головки	009	012	014	016	018	014	016	018
Длина головки	0.9	1.3	1.5	1.4	1.6	3	4	5
Общая длина	19	19	19	19	19	19	19	19
Очень мелкая (SF)								
Мелкая (F)								
Средняя (M)								
Крупная (C)								
Очень крупная (SC)								

Двойной перевернутый конус

№ каталога	M51	M51S	B11	M5	M01	M1	M6	M16	M2
Профиль									
ISO №	806 314 019 524 009	806 314 032 524 010	806 314 019 524 012	806 314 032 524 014	806 314 032 524 014	806 313 032 524 016	806 314 032 524 016	806 314 032 524 016	806 313 032 524 018
Код	806-009	813-010	806-012	806-014	813-014	813-016	806-016S	806-016	813-018
Размер головки	009	010	012	014	014	016	016	016	018
Длина головки	2.5	1.6	3	2	1.3	1.3	2.5	3	2.1
Общая длина	18.5	19	19	19	19	16	19	19	17
Очень мелкая (SF)									
Мелкая (F)									
Средняя (M)									
Крупная (C)									
Очень крупная (SC)									

www.bor-do.ru

FG Diamond Burs

Barrel* Wheel* Round Wheel

Цилиндрический/бочкообразный

№ каталога	M4	M41
Профиль	806 315 039 524 033	806 315 037 524 037
ISO №		
Код	811-033	811-037
Размер головки	033	037
Длина головки	5.5	5.5
Общая длина	21	21
Очень мелкая (SF)		
Мелкая (F)		
Средняя (M)		
Крупная (C)		
Очень крупная (SC)		

Колесовидный

№ каталога	G04	G041	G4	G5
Профиль	806 314 066 524 037	806 314 066 524 040	806 313 067 524 048	806 314 066 524 054
ISO №				
Код	909-037	909-040	909-048	909-054
Размер головки	037	040	048	054
Длина головки	1	1.3	1	2.3
Общая длина	19	17.5	15	19
Очень мелкая (SF)				
Мелкая (F)				
Средняя (M)				
Крупная (C)				
Очень крупная (SC)				

Колесовидный

№ каталога	G1	G2	G3
Профиль	806 314 042 524 030	806 314 041 524 040	806 314 041 524 050
ISO №			
Код	818-030	818-040	818-050
Размер головки	030	040	050
Длина головки	0.8	0.7	0.7
Общая длина	19	19	19
Очень мелкая (SF)			
Мелкая (F)			
Средняя (M)			
Крупная (C)			
Очень крупная (SC)			

Gross Reduction* Knife Edge* Pear

Крупная съемка, обработка

№ каталога	BR2	BR3	BR4	BR1
Профиль	806 313 511 524 016	806 314 517 524 016	806 315 519 524 018	806 314 513 524 018
ISO №				
Код	651-016	654-016	655-018	652-018
Размер головки	016	016	018	018
Длина головки	6	6	8	8
Общая длина	17.5	18.5	20.5	19.5
Очень мелкая (SF)				
Мелкая (F)				
Средняя (M)				
Крупная (C)				
Очень крупная (SC)				

Кромочный нож

№ каталога	H1	H2	H3
Профиль	806 314 304 524 023	806 314 304 524 040	806 314 304 524 053
ISO №			
Код	825-023	825-040	825-053
Размер головки	023	040	053
Длина головки	0.8	1.5	1.5
Общая длина	19	17	17
Очень мелкая (SF)			
Мелкая (F)			
Средняя (M)			
Крупная (C)			
Очень крупная (SC)			

Грушевидный

№ каталога	AB3	AB4S	AB4	AB2	AB1
Профиль	806 314 237 524 010	805 314 239 524 012	806 314 239 524 012	806 313 237 524 014	806 314 237 524 016
ISO №					
Код	830-010	830-012	830L-012	830-014	830-016
Размер головки	010	012	012	014	016
Длина головки	2.8	2.7	3.9	2.5	2.5
Общая длина	18.5	18.5	18.5	17	19
Очень мелкая (SF)					
Мелкая (F)					
Средняя (M)					
Крупная (C)					
Очень крупная (SC)					

FG Diamond Burs

Egg/Football* Inter P roximal* Flat End Cylinder

Яйцеобразный/Футбол

№ каталога	K0	K1	K11	K2	K0R	K1R	K2R	K21R
Профиль								
ISO №	806 314 243 524 010	806 315 257 524 016	806 314 257 524 018	806 315 257 494 023	806 314 277 524 016	806 314 277 524 018	806 314 277 524 023	806 314 277 524 023
Код	368-010	368-016	368-018	368-023	379-016	379-018	379-023	369-023
Размер головки	010	016	018	023	016	018	023	023
Длина головки	3.5	3.3	4.5	5.3	3.4	3.6	4.4	5.1
Общая длина	19	20	18.5	20	19	19	19	19
Очень мелкая (SF)								
Мелкая (F)								
Средняя (M)								
Крупная (C)								
Очень крупная (SC)								

Интер проксимальный

№ каталога	J10
Профиль	
ISO №	806 314 465 524 016
Код	392-016
Размер головки	016
Длина головки	5
Общая длина	19
Очень мелкая (SF)	
Мелкая (F)	
Средняя (M)	
Крупная (C)	
Очень крупная (SC)	

Цилиндрический плоский

№ каталога	D0	D1	D31	D2	D11	D3	D13	D12	D32	D4	D5	D6
Профиль												
ISO №	806 314 109 524 008	806 314 109 524 010	806 314 109 524 012	806 314 109 524 014	806 314 110 524 010	806 315 110 524 012	806 315 110 524 014	806 315 111 524 010	806 315 111 524 012	806 315 111 524 014	806 315 111 524 016	806 315 141 524 018
Код	835-008	835-010	835-012	835-014	836-010	836-012	836-014	837-010	837-012	837-014	837-016	837-018
Размер головки	008	010	012	014	010	012	014	010	012	014	016	018
Длина головки	4	4	4	4	6	5.6	6	8	8	8	8	8
Общая длина	19	19	19.5	19	21	21	21	21.5	21.5	21	21.5	21.5
Очень мелкая (SF)												
Мелкая (F)												
Средняя (M)												
Крупная (C)												
Очень крупная (SC)												

Cylinder Rounded Shoulder* Round End Cylinder

Цилиндрический округлый плечевой

№ каталога	D1R	D3R	D2R	D32R	D21R	D4RS
Профиль						
ISO №	806 314 156 524 010	806 315 157 524 012	806 315 157 524 014	806 315 158 524 012	806 315 158 524 014	806 315 146 524 014
Код	835KR-010	836KR-012	836KR-014	837KR-012	837KR-014	881KS-014
Размер головки	010	012	014	012	014	014
Длина головки	4	6	6	8	8	7.5
Общая длина	20	21	21	21.5	21.5	21
Очень мелкая (SF)						
Мелкая (F)						
Средняя (M)						
Крупная (C)						
Очень крупная (SC)						

Цилиндрический с закругленной головкой

№ каталога	D1FR	D31FR	D4R	D5FR
Профиль				
ISO №	806 314 139 524 010	806 314 139 524 012	806 315 141 524 014	806 315 141 524 016
Код	838-010	838-012	881-014	881-016
Размер головки	010	012	014	016
Длина головки	4	4	8	8
Общая длина	19.5	19.5	21	22
Очень мелкая (SF)				
Мелкая (F)				
Средняя (M)				
Крупная (C)				
Очень крупная (SC)				

FG Diamond Burs

Flat End Taper* Taper Rounded Shoulder

Плоский конический

№ каталога	F3	Z31	Z32	PR11	F4	Z33	Z3	F02	F03	F08	F09	F10	F11
Профиль	806.313.169.524.022	806.314.170.524.014	806.314.170.524.016	806.314.170.524.023	806.314.170.524.023	806.315.171.524.016	806.314.171.524.018	806.314.172.524.010	806.315.173.524.012	806.314.172.524.014	806.315.172.524.016	806.315.172.524.018	806.315.172.524.018
ISO №													
Код	845-022	845-014	845-016	845-023	846-023	846-016	846-018	847-010	847-012	847-014	847-016	847-018	847-018
Размер головки	022	014	016	023	023	016	018	010	012	014	016	018	018
Длина головки	2.5	4.4	4.3	4	5	6	7	8	8	8	8	8	8.5
Общая длина	16	18.5	18.5	20	18.5	21	19.5	21.5	21.5	21.5	21.5	21.5	21
Очень мелкая (SF)													
Мелкая (F)													
Средняя (M)													
Крупная (C)													
Очень крупная (SC)													

Плоский конический

№ каталога	F05	F06	F07	F1	F2	F21
Профиль	806.315.173.524.010	806.315.173.524.012	806.316.173.524.014	806.315.173.524.016	806.315.173.524.018	806.315.173.524.021
ISO №						
Код	848-010	848-012	848-014	848-016	848-018	848-021
Размер головки	010	012	014	016	018	021
Длина головки	10	10	10	10	10	10
Общая длина	23	23	24	22.5	22.5	22
Очень мелкая (SF)						
Мелкая (F)						
Средняя (M)						
Крупная (C)						
Очень крупная (SC)						

Конусообразный закругленный у основания

№ каталога	Z34R	PR11R	Z33R	F09R	F10R
Профиль	806.314.544.524.018	806.314.544.524.025	806.315.545.524.016	806.315.546.524.016	806.315.546.524.018
ISO №					
Код	845KR-018	845KR-025	846KR-016	847KR-016	847KR-018
Размер головки	018	025	016	016	018
Длина головки	4	4	6	8	8
Общая длина	19	19	21	21.5	21.5
Очень мелкая (SF)					
Мелкая (F)					
Средняя (M)					
Крупная (C)					
Очень крупная (SC)					

Конусообразный с закругленной головкой

Round End Taper

№ каталога	C0S	F4R	C0	C1	M31S	C21	C2	C3	C08	C11	C12	M31	C31	C33	C13	M32
Профиль	806.315.197.524.012	806.314.196.524.025	806.315.197.524.012	806.315.197.524.014	806.315.197.524.016	806.314.197.524.018	806.314.197.524.018	806.315.197.524.025	806.315.198.524.010	806.315.198.524.012	806.315.198.524.014	806.315.198.524.016	806.315.197.524.025	806.315.197.524.027	806.315.199.524.014	806.315.199.524.016
ISO №																
Код	849-010	849-025	855-012	855-014	855-016	855-018	855L-018	855-025	856-010	856-012	856-014	856-016	856-025	855-027	856L-014	856L-016
Размер головки	010	025	012	014	016	018	018	025	010	012	014	016	025	027	014	016
Длина головки	4	4	6.3	6.3	6.5	7	7	7	8	8	8	8	8	8	9	9
Общая длина	21	19.5	21	21	21	19	19	21	21.5	21	21	21	21.5	21	22	22
Очень мелкая (SF)																
Мелкая (F)																
Средняя (M)																
Крупная (C)																
Очень крупная (SC)																

Конусообразный с закругленной головкой

№ каталога	F11R	M3	F21R	C09	C10	F06R	F08R	F1R	F2R	C4
Профиль	806.315.198.524.018	806.315.198.524.018	806.315.198.524.020	806.316.199.524.010	806.316.199.524.012	806.316.199.524.012	806.316.199.524.014	806.315.199.524.016	806.315.199.524.018	806.315.199.524.021
ISO №										
Код	856L-018	856-018	856L-020	850-010	850-012	850L-012	850-014	850-016	850-018	850-021
Размер головки	018	018	020	010	012	012	014	016	018	021
Длина головки	9	9	9	10	10	11	10	10	10	10
Общая длина	21.5	21	22	24	24	24	24	22.5	22.5	22
Очень мелкая (SF)										
Мелкая (F)										
Средняя (M)										
Крупная (C)										
Очень крупная (SC)										

bor-do
стоматологические боры с алмазным напылением

FG Diamond Burs

Flat End Taper* Taper Rounded Shoulder

Иголка

№ каталога	PR15	E1	Z12	E12	E2	Z4	E11	Z11	E31	E32	E3	Z1	Z2
Профиль													
ISO №	806 315 170 524 010	806 314 171 524 012	806 316 173 524 010	806 315 172 524 012	806 315 172 524 014	806 314 198 524 015	806 315 173 524 010	806 315 173 524 012	806 315 173 524 014	806 315 173 524 016	806 316 173 524 016	806 315 173 524 017	806 315 199 524 018
Код	889-012	852-012	858-010	858-012	858-014	858-015	859-010	859-012	859-014	859-016	859L-016	859-017	859-018
Размер головки	012	012	010	012	014	015	010	012	014	016	016	017	018
Длина головки	4	5.6	8	8	8	8	10	10	10	10	10.5	10	10
Общая длина	20	19	22	22	21	20.5	23.5	22.5	23	23	23.5	22.5	22.5
Очень мелкая (SF)													
Мелкая (F)													
Средняя (M)													
Крупная (C)													
Очень крупная (SC)													

Деревообразный

№ каталога	K3
Профиль	
ISO №	806 315 161 524 038
Код	852-038
Размер головки	038
Длина головки	7
Общая длина	21
Очень мелкая (SF)	
Мелкая (F)	
Средняя (M)	
Крупная (C)	
Очень крупная (SC)	

Flame* Gingival Curettage

Пламя

№ каталога	PR2	E04	E41	E4	E8	E52	E51	Z5	E5	E66	E68S	E53	Z50	Z51	E6	E68	E9
Профиль																	
ISO №	806 314 254 524 018	806 314 247 524 010	806 314 247 524 012	806 314 248 524 014	806 315 297 524 014	806 315 249 524 010	806 315 249 524 012	806 314 249 524 013	806 315 249 524 014	806 315 249 524 016	806 315 249 524 018	806 316 250 524 010	806 316 250 524 012	806 316 250 524 014	806 315 249 524 016	806 315 249 524 018	806 315 298 524 023
Код	390-018	860-010	860-012	860-014	861-014	862-010	862-012	862-013	862-014	862-016	862-018	863-010	863-012	863-014	863-016	863-018	863-023
Размер головки	018	010	012	014	014	010	012	013	014	016	018	010	012	014	016	018	023
Длина головки	3	4	5	5.2	6	8	8	8	8	8	8	10	10	10	9.5	10	9
Общая длина	19	19	19	19	20	21	21	20	21	21	23.5	24	23.5	24	22	23.5	21
Очень мелкая (SF)																	
Мелкая (F)																	
Средняя (M)																	
Крупная (C)																	
Очень крупная (SC)																	

Десневой кюретаж

№ каталога	S4	T5	T4	S3S	S2	S5	T3	T1	T2	S3	S1	T6
Профиль													
ISO №	806 314 297 524 014	806 314 297 524 016	806 314 297 524 018	806 315 298 524 012	806 314 298 524 014	806 314 298 524 016	806 314 298 524 018	806 314 298 524 020	806 314 298 524 022	806 315 298 524 014	806 315 298 524 016	806 315 298 524 018
Код	877K-014	877K-016	877K-018	878K-012	878K-014	878K-016	878K-018	878K-020	878K-022	879K-014	879K-016	879K-018
Размер головки												
Длина головки												
Общая длина												
Очень мелкая (SF)												
Мелкая (F)												
Средняя (M)												
Крупная (C)												
Очень крупная (SC)												

FG Diamond Burs

Torpedo Cylinder* Pointed Cylinder* End & Depth Cutting

Цилиндрическая торпеда

№ каталога	S10	S11	E73	E74	PR1
Профиль	806 314 288 524 012	806 315 289 524 012	806 315 289 524 012	806 315 289 524 014	806 316 290 524 012
ISO №					
Код	877-012	879-012	878-012	878-014	879-012
Размер головки	012	012	012	014	012
Длина головки	6	8	8	8	10
Общая длина	21	21	22	22	23.5
Очень мелкая (SF)					
Мелкая (F)	■				■
Средняя (M)	□	□	□	□	□
Крупная (C)	■	■	■	■	■
Очень крупная (SC)					

Заостренный цилиндрический

№ каталога	E71S	E7S	E71	E7	E76S	E72	PR3	E76
Профиль	806 315 129 524 010	806 315 129 524 012	806 314 130 524 010	806 315 130 524 012	806 316 130 524 016	806 316 131 524 012	806 316 130 524 014	806 316 131 524 016
ISO №								
Код	884-010	884-012	885-010	885-012	885-016	886-012	879-014	886-016
Размер головки	010	012	010	012	016	012	014	016
Длина головки	6	6	8	8	8	10	10	10
Общая длина	21.5	21	21.5	21	24	24	23	24
Очень мелкая (SF)								
Мелкая (F)	■	■	■				■	
Средняя (M)	□	□	□	□	□	□	□	□
Крупная (C)	■	■	■	■	■	■	■	■
Очень крупная (SC)								

Разделительный

№ каталога	E3R	E42
Профиль	806 316 169 524 008	806 316 540 524 010
ISO №		
Код	889-008	889-010
Размер головки	008	010
Длина головки	3	4
Общая длина	24	23
Очень мелкая (SF)	■	
Мелкая (F)	■	■
Средняя (M)	□	□
Крупная (C)	■	■
Очень крупная (SC)		

Обрезание краев

№ каталога	PR8	PR9	PR10
Профиль	806 315 150 524 010	806 315 150 524 010	
ISO №			
Код	839-010	840-010	Special
Размер головки	010	010	013
Длина головки			0.6
Общая длина	22	22	21
Очень мелкая (SF)			
Мелкая (F)	■		■
Средняя (M)		□	
Крупная (C)			
Очень крупная (SC)			

Глубокая резка

№ каталога	PR12	PR13
Профиль	806 314 552 524 019	806 314 552 524 016
ISO №		
Код	834-019	834-016
Размер головки	019	016
Длина головки	1X3	0.9X3
Общая длина	20	20
Очень мелкая (SF)		
Мелкая (F)		
Средняя (M)	□	□
Крупная (C)		
Очень крупная (SC)		

Safe End* Cool Cut* Ex.Ex.Fine

Безопасный

№ каталога	L1
Профиль	806 315 220 524 019
ISO №	
Код	851-019
Размер головки	019
Длина головки	10.2
Общая длина	22
Очень мелкая (SF)	
Мелкая (F)	
Средняя (M)	□
Крупная (C)	
Очень крупная (SC)	

Спералевидные боры

№ каталога	K2SP	C2SP	C3SP	E5SP	E6SP	F1RSP	F2RSP
Профиль	806 315 257 524 023T	806 314 197 524 018T	806 315 197 524 025T	806 315 249 524 014T	806 315 249 524 016T	806 315 199 524 016T	806 315 199 524 018T
ISO №							
Код	T368-023	T855L-018	T855-025	T862-014	T863-016	T850-016	T850-018
Размер головки	023	018	025	014	016	016	018
Длина головки	5.3	7	7	8	9.5	10	10
Общая длина	20	19	21	21	22	22	22
Очень мелкая (SF)							
Мелкая (F)							
Средняя (M)	□	□	□	□	□	□	□
Крупная (C)							
Очень крупная (SC)							

Ультрамелкая зернистость = 15µ

№ каталога	A3	A4	E4	E5	K2	PR2	PR15
Профиль	806 314 001 494 018	806 314 001 494 022	806 314 248 494 014	806 315 249 494 014	806 315 257 494 023	806 314 254 494 018	806 315 170 494 012
ISO №							
Код	801-018	801-022	860-014	862-014	368-023	390-018	889-012
Размер головки	018	022	014	014	023	018	012
Длина головки			5.2	8	5.3	3	4
Общая длина	19	19	19	21	20	19	20
Ультрамелкая	■	■	■	■	■	■	■

Твердый сплав

One Piece

- На оборудовании, оснащенном компьютерным цифровым контролем, производят высококачественный вращающийся инструмент, который превосходит стандартные образцы своим качеством и точностью.
- Высококачественное сырье: при работе показывает нулевую вибрацию, суперстойкость, оптимальную режущую способность и препятствует ржавчине при многоразовой стерилизации.
- Наиболее концентричный бор из когда-либо существующих – стойкий, твердый, имеющий низкую вибрацию, превосходный контроль, а, следовательно, производит эффективную резку и чистовую обработку.
- Функциональность и особая конфигурация лезвия способствуют оптимальной резке, эффективной окончательной обработке и высокой стойкости инструмента.
- Разнообразная линейка боров, имеющих идеальную анатомическую форму и различные размеры - правильный инструмент в каждой возникающей ситуации.



Металлорежущая Барракуда

Профиль	500-314-237-008-010	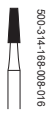 500-314-166-008-016	500-314-137-008-010	500-314-137-008-012	500-314-107-008-009	500-314-107-008-010
Каталожный №	FGB331	FGB702	FGB1557	FGB1558	FGB556	FGB557
Размер головки	010	016	010	012	009	010
Длина головки	1.7	4.2	4.4	4.2	4.2	4.2



* Другие формы Боров предоставляются по запросу

Обрезка/ торцовка/ чистка и окончательная обработка

Профиль	500 314 001 071 018	500 314 259 072 014	500 314 132 072 008	500-314-247-071-012
Кат. № 12 лезвий	FG7006	FG7104	FGEF3	FG7903
Кат. № 30 лезвий	FG9006		FGUF3	FG9903
Размер головки	018	014	008	012
Длина головки	3.5	3	3.7	

6-лопастные эффективные и хирургические боры

Профиль	500 314 001 001 014	500-314-001-001-018	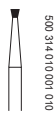 500 314 010 001 010	500 314 237 001 008	500 314 237 001 010	500 314 137 006 010	500 314 137 006 012	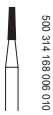 500 314 168 006 010	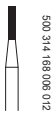 500 314 168 006 012	500 314 107 007 009	500 314 107 007 010	500 314 107 007 012	500 314 137 007 010	500 314 137 007 012	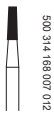 500 314 168 007 012	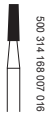 500 314 168 007 016
Кат.№	FG4	FG6	FG35	FG330	FG331	FG1157	FG1158	FG170	FG171	FG556	FG557	FG558	FG1557	FG1558	FG701	FG702
Размер головки	014	018	010	008	010	010	012	010	012	009	010	012	010	012	012	016
Длина головки			1	1.6	1.7	4.2	4.2	4.2	4.2	4.2	4.2	4.2	4.2	4.4	4.2	4.6
Короткий хвостовик 16 мм (SS)			●	●						●			●			
Стандартный хвостовик 19мм	●	●	●	●	●	●	●	●	●	●	●	●	●	●	●	●
Хирургический хвостовик 24мм. (OS)	●	●					●						●		●	●